

# Подготовка личных кабинетов педагогов

## 1. Создание аккаунтов педагогов в АИС Навигатор:

### 1.1 Переходим в раздел «Профиль» (рис. 1).

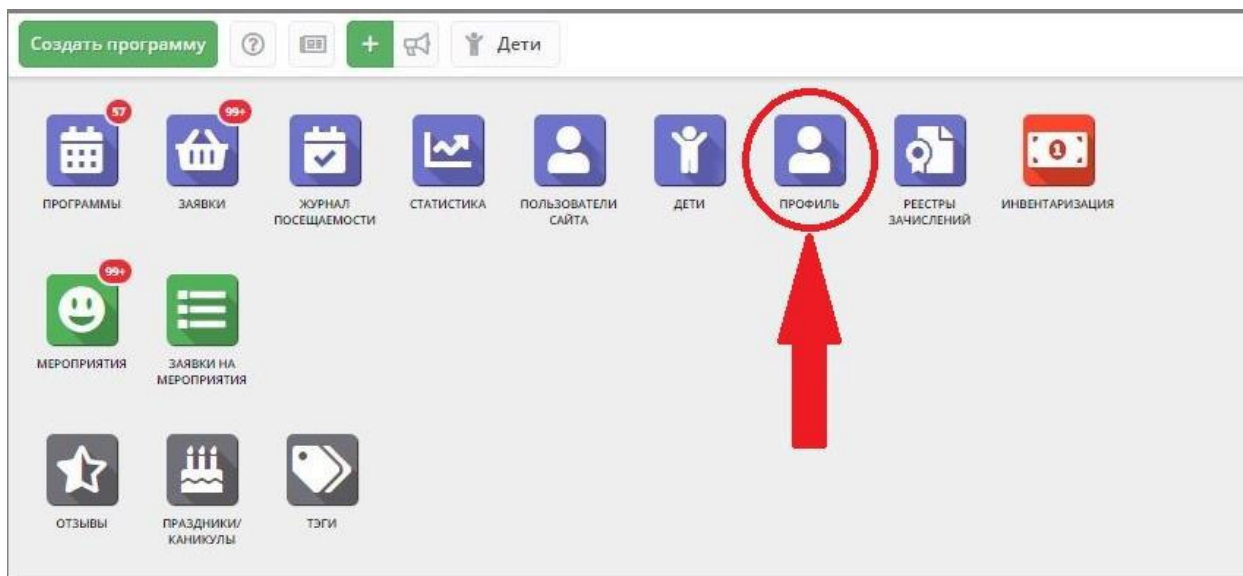


Рис 1 - профиль организации

### 1.2 В профиле организации переходим во вкладку «Аккаунты» и нажимаем «+Добавить аккаунт» (рис 2), (если аккаунт уже создан то переходим к 1.4)

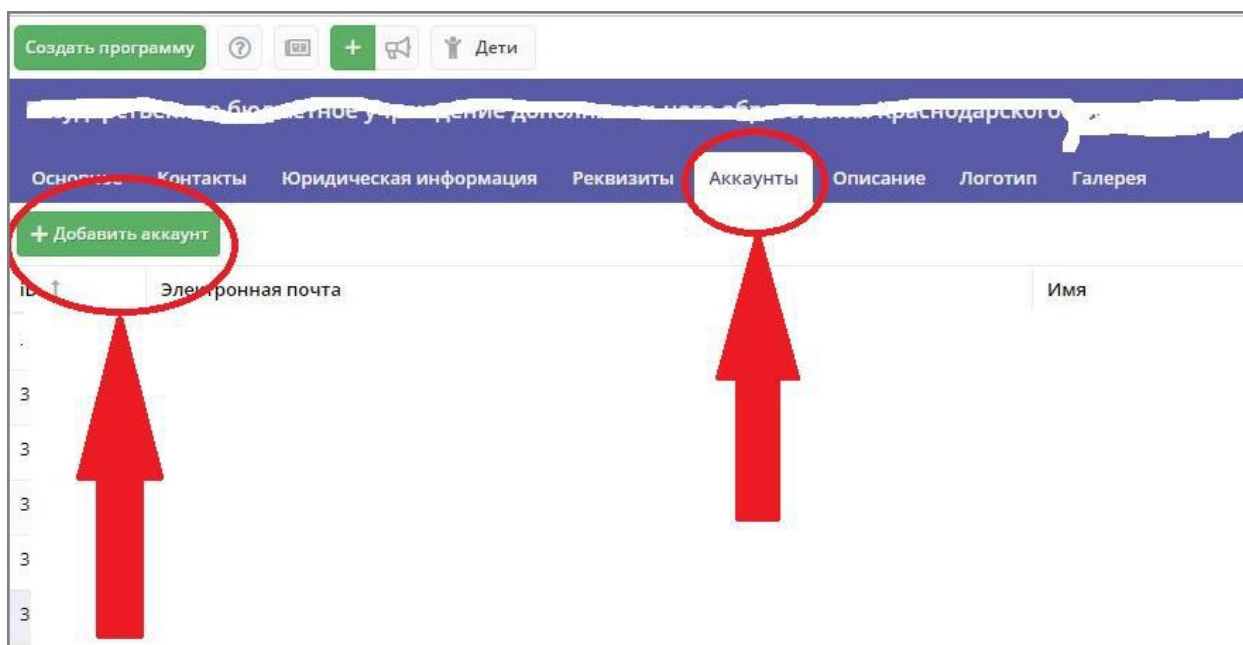


Рис 2- профиль организации-аккаунты

1.3 В всплывающем окне заполняем поля с данными педагога (рис. 3).  
Пароль для входа в АИС Навигатор придёт педагогу на почту.

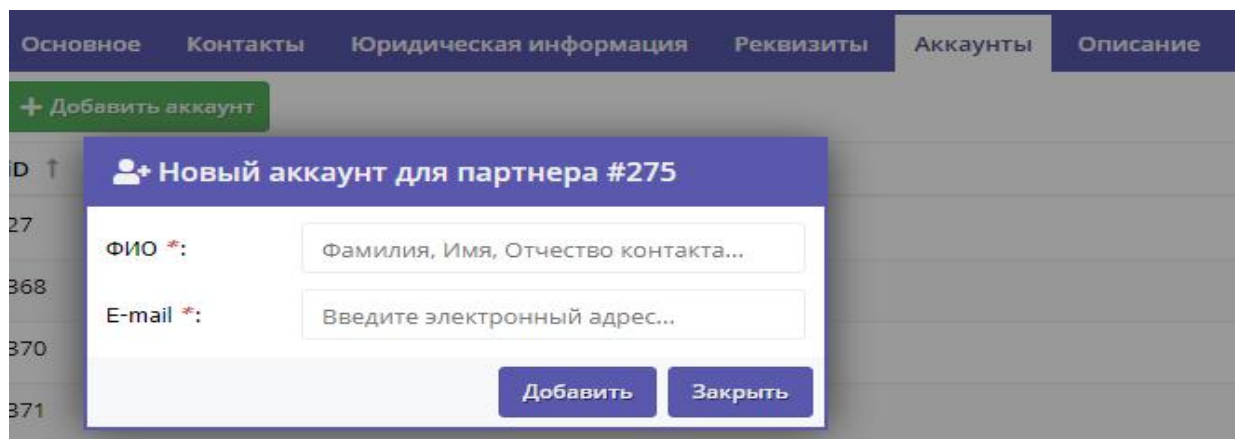


Рис.3 - создание аккаунта для педагога.

## 2. Создание личного кабинета педагога.

2.1 В профиле организации во вкладке «Аккаунты» напротив аккаунта педагога находится вкладка «В педагоги» (рис.4)

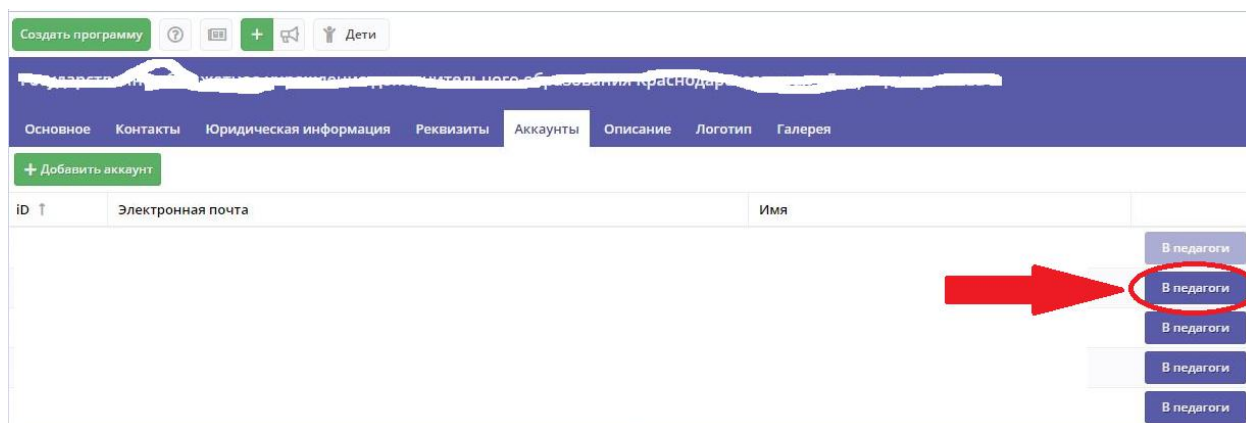


Рис.4 – вкладка «В педагоги»

2.2 Нажав на вкладку «В педагоги» откроется окно для заполнения данных (рис. 5)

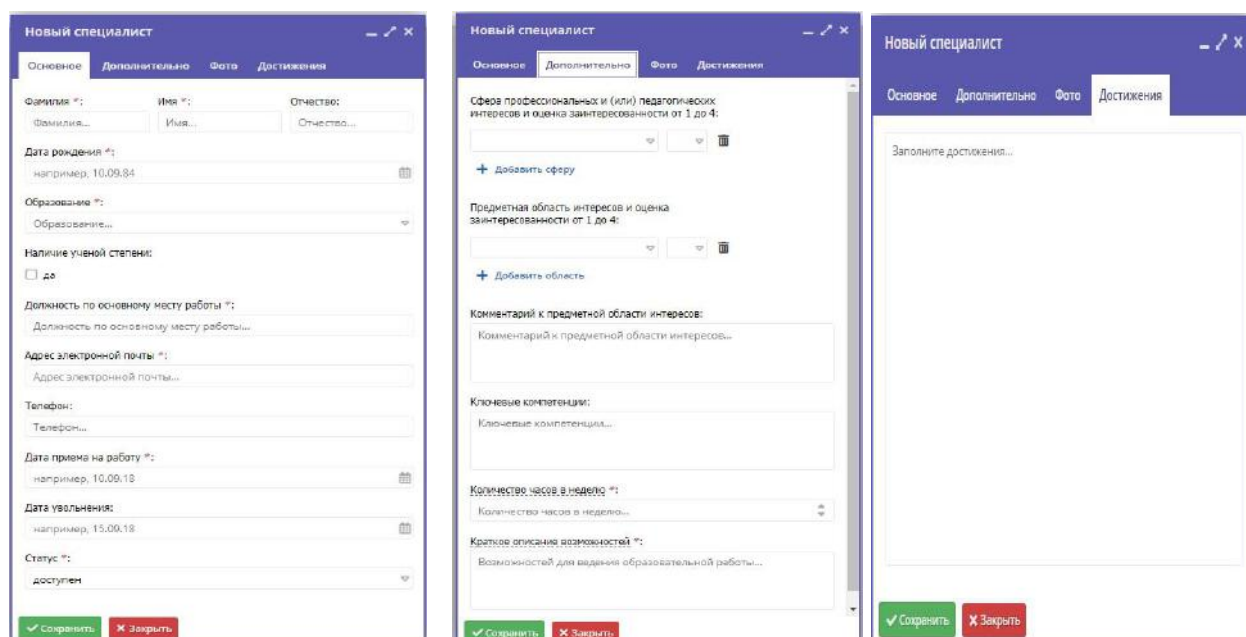


Рис.5 - окна для заполнения данных педагога.

После заполнения и сохранения данных педагог может быть переведен в группу «Педагоги».

### 3. Привязка педагога к учебной группе.

3.1 Перейдите в раздел "Программы", щелкнув по его кнопке в панели инструментов (рис. 6). Выберите в списке программу, для которой нужно назначить педагога, и двойным щелчком по ее строке откройте карточку.

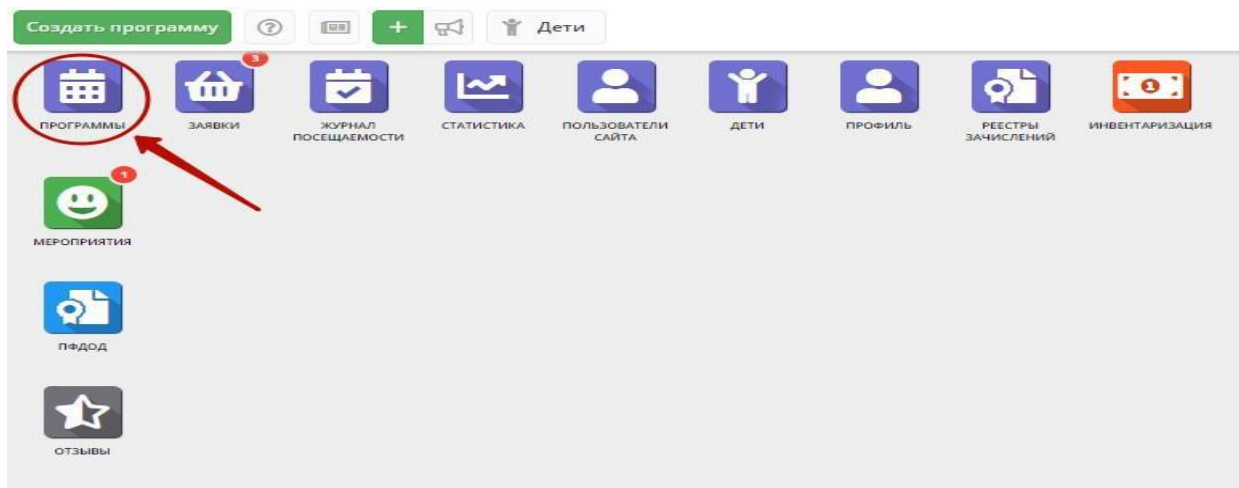


Рис.6 - программы

3.2 В карточке программы перейдите на вкладку "Группы", в списке группы двойным щелчком откройте карточку группы, которой нужно назначить педагога (рис. 7).

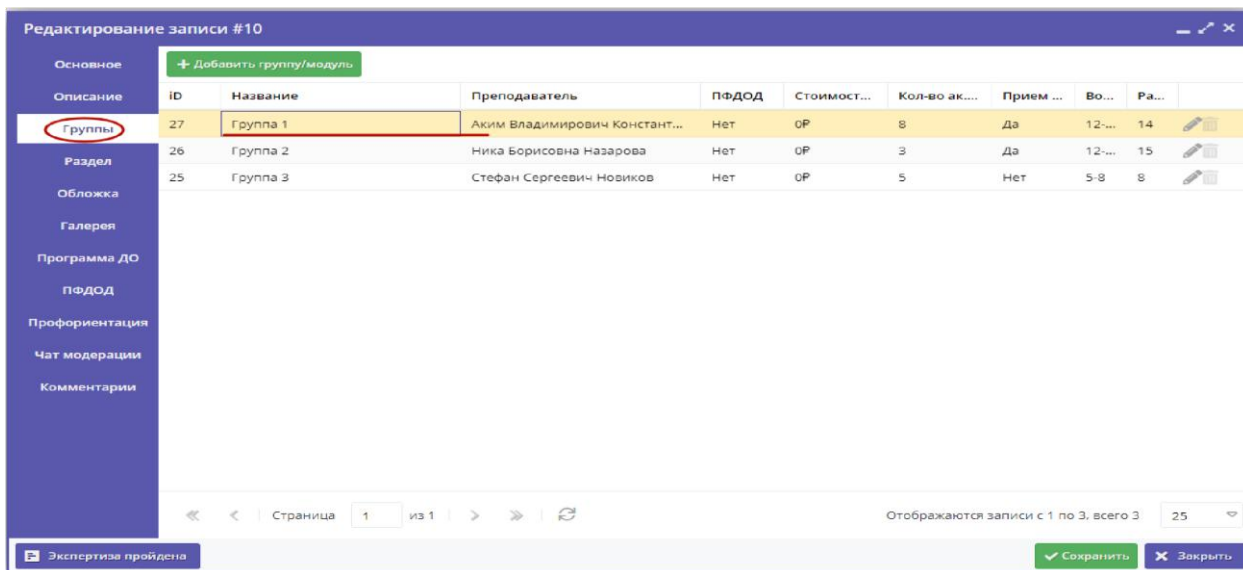
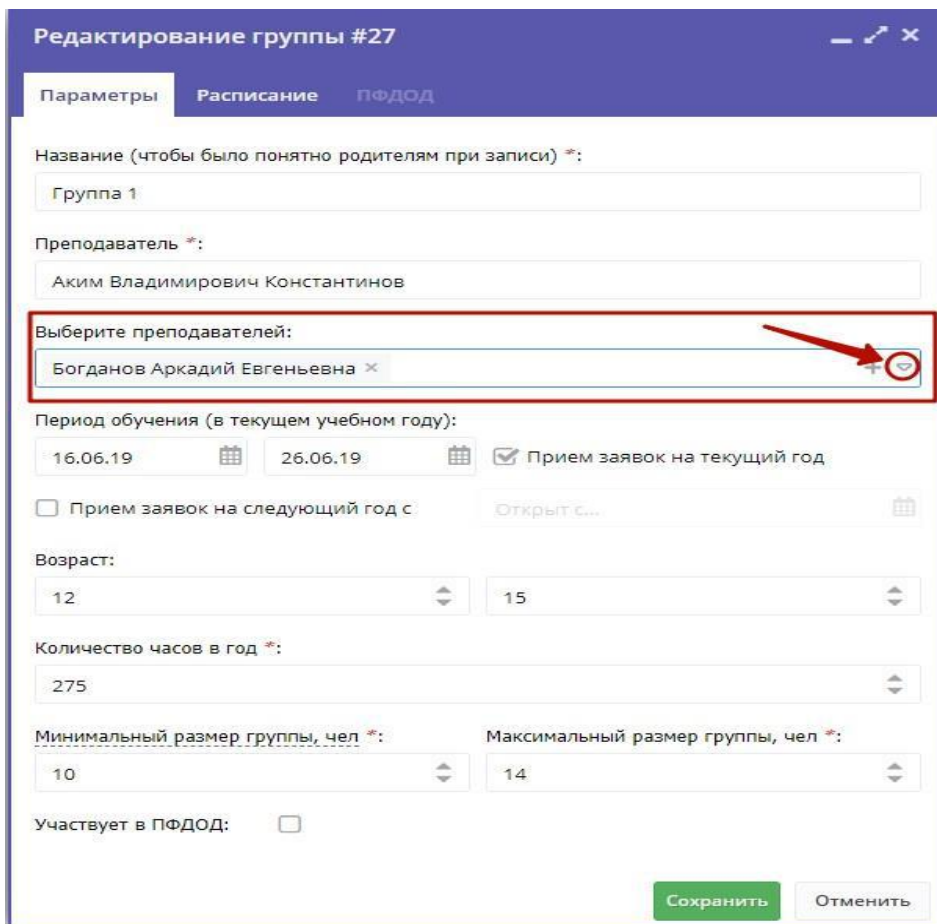


Рис. 7 - выбор группы

3.3 В карточке учебной группы на вкладке "Параметры" раскройте выпадающий список выбора преподавателей (рис. 8) и добавьте одного или нескольких педагогов из выпадающего списка.



Редактирование группы #27

Параметры | Расписание | ПФДОД

Название (чтобы было понятно родителям при записи) \*:  
Группа 1

Преподаватель \*:  
Аким Владимирович Константинов

Выберите преподавателей:  
Богданов Аркадий Евгеньевна ×

Период обучения (в текущем учебном году):  
16.06.19 26.06.19  Прием заявок на текущий год  
 Прием заявок на следующий год с: Открыт с...

Возраст:  
12 15

Количество часов в год \*:  
275

Минимальный размер группы, чел \*:  
10

Максимальный размер группы, чел \*:  
14

Участвует в ПФДОД:

Сохранить Отменить

Рис.8 - привязка педагога к группе

Преподаватель, если он находится в группе «Педагоги» будет видеть только свои программы (группы) (рис.9). Преподавателю на почту будут приходить только заявки на его программы обучения.

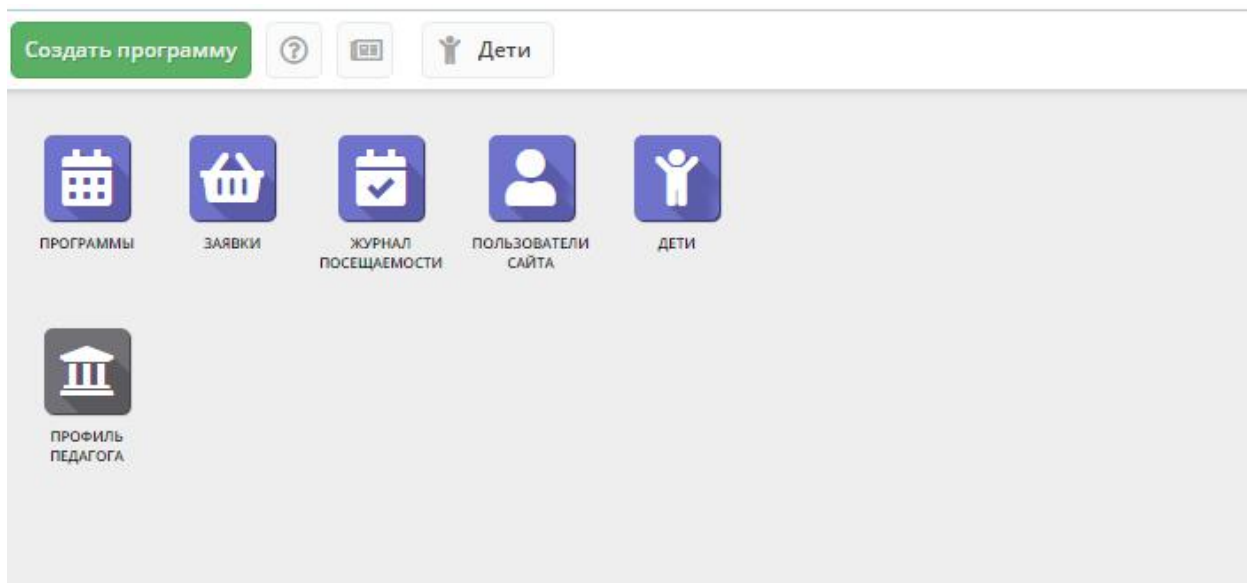


Рис. 9 – личный кабинет педагога в АИС Навигатор